

CENTROAMERICANA DE ALMACENES, S.A.			
ESTADO DE RESULTADOS CONDENSADO			
Del 1 de Febrero al 28 de Febrero de 2026			
(Cifras en Quetzales)			
PRODUCTOS FINANCIEROS		18,406.26	
Intereses	18,406.26		
MARGEN POR INVERSIONES			18,406.26
PRODUCTOS POR SERVICIOS		2,987,402.90	
Almacenaje	2,428,671.07		
Otros	558,731.83		
GASTOS POR SERVICIOS		0.00	
Comisiones por Servicios	0.00		
MARGEN POR SERVICIOS			2,987,402.90
MARGEN OPERACIONAL BRUTO:			3,005,809.16
GASTOS DE ADMINISTRACION			2,978,579.77
MARGEN OPERACIONAL NETO			27,229.39
PRODUCTOS Y GASTOS DE EJERCICIOS ANTERIORES		-741.39	
Productos de Ejercicios Anteriores	0.00		
Gastos de Ejercicios Anteriores	741.39		-741.39
PRODUCTOS Y GASTOS EXTRAORDINARIOS			0.00
Productos	0.00		
Gastos	0.00		
GANANCIA (PÉRDIDA) BRUTA			26,488.00
Impuesto sobre la Renta			2,205.79
GANANCIA (PÉRDIDA) NETA			24,282.21


Guatemala, 28 de Febrero de 2026



 José Domingo Tlan Cos


 Contador





 Nelson Waldemar Herrera Mayen


 Auditor





 Edwin Rafael Alvarado Arevalo

 Presidente



 Melissa Ainet Nij Aguilar

 Gerente General

