

CENTROAMERICANA DE ALMACENES, S.A.


ESTADO DE RESULTADOS CONDENSADO


Del 1 de enero al 31 de Enero 2018


(Cifras en Quetzales)


PRODUCTOS FINANCIEROS		12,196.85	
Intereses		12,196.85	
MARGEN POR INVERSIONES			12,196.85
PRODUCTOS POR SERVICIOS			891,903.45
Almacenaje	494,023.95		
Otros	397,879.50		
GASTOS POR SERVICIOS			0.00
Comisiones por Servicios	0.00		
MARGEN POR SERVICIOS			891,903.45
MARGEN OPERACIONAL BRUTO:			904,100.30
GASTOS DE ADMINISTRACION			705,574.43
MARGEN OPERACIONAL NETO			198,525.87
PRODUCTOS Y GASTOS DE EJERCICIOS ANTERIORES			10,580.96
Productos de Ejercicios Anteriores	10,580.96		
Gastos de Ejercicios Anteriores			10,580.96
GANANCIA (PÉRDIDA) BRUTA			209,106.83
Impuesto sobre la Renta			49,227.50
GANANCIA (PÉRDIDA) NETA			159,879.33

Guatemala, 08 de Febrero de 2018


 Jorge Obdulio Contreras Blanco
 Contador


 Nelson Waldemar Herrera Mayen
 Auditor


 Francisco José Alvarado Macdonald
 Presidente


 Victor Antonio Ronquillo de León
 Gerente