



CENTROAMERICANA DE ALMACENES, S.A.
ESTADO DE RESULTADOS CONDENSADO
 Del 1 de enero al 31 de Mayo 2018
 (Cifras en Quetzales)

PRODUCTOS FINANCIEROS		60,765.38	
Intereses	60,765.38		
MARGEN POR INVERSIONES			60,765.38
PRODUCTOS POR SERVICIOS		4,474,301.72	
Almacenaje	2,710,901.98		
Otros	1,763,399.74		
GASTOS POR SERVICIOS		10,087.72	
Comisiones por Servicios	10,087.72		
MARGEN POR SERVICIOS			4,464,214.00
MARGEN OPERACIONAL BRUTO:			4,524,979.38
GASTOS DE ADMINISTRACION			3,906,239.87
MARGEN OPERACIONAL NETO			618,739.51
PRODUCTOS Y GASTOS DE EJERCICIOS ANTERIORES		11,195.50	
Productos de Ejercicios Anteriores	11,195.50	11,195.50	
Gastos de Ejercicios Anteriores			11,195.50
GASTOS EXTRAORDINARIOS			14,677.59
Indemnizacion por Daños	14,677.59		
GANANCIA (PÉRDIDA) BRUTA			615,257.42
Impuesto sobre la Renta			138,648.02
GANANCIA (PÉRDIDA) NETA			476,609.40


Guatemala, 07 de Junio de 2018


 Jorge Obdulio Contreras Blanco

Contador


 Nelson Waldemar Herrera Mayen

Auditor


 Francisco José Alvarado Macdonald

Presidente


 Víctor Antonio Ronquillo de León

Gerente General